




**INFUMUR**  
COMERCIAL



**TUBOS Y  
ACCESORIOS**

## TUBO GALVANIZADO PARA ESTUFA DE 1 MT.0,5

MEDIDAS	80	85	90	95	100	105	110	115	120	125	130	140	150
€ UD.	6,70	6,70	6,70	7,06	7,31	7,66	7,92	8,31	8,82	9,10	9,43	10,16	10,90



## TUBO GALVANIZADO PARA CHIMENEA DE 1 M.

MEDIDAS	100	110	120	125	150	175	200	220	250	300	350	400
0,8 m/m	10,91	11,85	12,38	13,46	15,01	17,55	19,05	22,16	24,81	30,43		
1 m/m	12,96	13,90	15,01	16,16	18,58	22,06	24,81		30,98	38,20	55,77	61,94
1,2 m/m					22,53	26,60	29,76		27,20	46,00		



## TUBO VITRIFICADO A 850° NEGROS DE 1 M.

MEDIDAS	80	90	100	110	120	125	140	150	175	200	250	300
€ UD.	19,44	19,44	19,44	19,70	20,75	21,23	25,26	25,26	31,53	37,19	65,32	87,07
UD. CAJA	12	12	12	12	9	9	6	6	4	4	2	1



## TUBO INOXIDABLE PARED SIMPLE 0,5 AISI 304 DE 1 M.

MEDIDAS	100	110	120	125	130	140	150	175	180	200	250	300
€ UD.	27,58	29,01	31,92	33,36	34,82	39,15	39,15	44,53	46,84	52,05	65,98	82,68



## TUBO HELICOIDAL GALVANIZADO DE 3 M.

MEDIDAS	100	110	125	150	175	200	250	300	350	400	500
€ UD.	21,77	23,96	26,88	32,63	37,83	43,53	53,96	65,21	76,42	108,17	138,06



## MANGUITO DE UNION

MEDIDAS	100	110	125	150	175	200	250	300	350	400	500
GALVA	4,20	4,38	4,45	5,40	6,31	6,93	8,40	10,60	12,33	14,56	18,71
INOX	9,28	9,52	9,88	11,90	13,57	15,47	17,73	20,83	26,78	31,90	43,50



## CODOS GALVANIZADOS RIZADOS PARA ESTUFA 45°/90° - 0,5

MEDIDAS	80	85	90	95	100	105	110	115	120	125	130	140	150
€ UD.	4,51	4,51	4,51	4,67	4,82	5,17	5,57	6,05	6,54	7,02	7,38	8,34	9,16
90° *	20	20	20	20	20	20	20	20	20	20	12	12	12
45° *	24	24	24	24	24	24	24	24	24	24	16	16	16

\* UNIDADES POR CAJA



## CODOS GALVANIZADOS RIZADOS 0,8

MEDIDAS	100	110	120	125	130	150	175	200
€ UD.	12,24	12,24	12,24	13,41	14,69	15,86	19,17	21,97
90° *	12	12	12	12	8	4	4	4
45° *	16	16	16	16	16	8	8	8

\* UNIDADES POR CAJA



## CODOS SECTORES 90° GALVANIZADOS 0,8

MEDIDAS	150	175	200	220	250	300	350	400
€ UD.	28,39	28,39	36,16	42,58	49,16	63,09	104,11	139,30

CAJAS DE 4 UNIDADES



## CODOS SECTORES 45° GALVANIZADOS 0,8

MEDIDAS	150	175	200	220	250	300	350	400
€ UD.	22,63	22,63	30,38	33,67	37,61	45,73	63,60	81,48

CAJAS DE 8 UNIDADES



## CODOS RIZADOS VITRIFICADOS 90° Y 45°

MEDIDAS	80	90	100	110	120	125	140	150	175	200
€ UD.	12,35	12,35	12,35	13,04	13,93	14,34	17,68	17,68	32,59	37,84
90° *			20	16	16	16	12	12	6	6
45° *			25	20	20	20	15	15	6	6

\* UNIDADES CAJA



## CODOS SECTORES VITRIFICADOS 90° Y 45°

MEDIDAS	150	175	200	250	300
90° € UD.	39,50	45,36	55,23	82,04	113,02
UD. CAJA 90°	12	6	6	4	2
45° € UD.	30,87	32,59	44,00	56,97	70,98
UD. CAJA 45°	15	9	8	3	3



## CODOS RIZADOS INOXIDABLES AISI 304 DE 90° Y 45°

MEDIDAS	100	110	120	125	130	140	150	175	200
90° € UD.	23,70	23,70	23,70	25,20	29,20	32,90	32,90	42,68	51,22
UD. CAJA 90°	20	16	16	16	16	16	12	4	4
45° € UD.	20,58	20,58	20,58	20,58	24,56	24,56	25,01	34,30	41,92
UD. CAJA 45°	16	16	16	16	16	16	16	8	8



## CODOS SECTORES INOXIDABLES AISI 304 DE 90° Y 45°

MEDIDAS	150	175	180	200	250	300
90° € UD.	33,84	52,30	55,06	58,42	89,64	107,68
UD. CAJA 90°	4	4	4	4	4	4
45° € UD.	27,44	27,56	40,70	46,10	67,70	78,12
UD. CAJA 45°	8	8	8	8	8	8



## REDUCCIONES GALVA – VITRIFICADO – INOX

MEDIDAS	GALVA € UD.	VITRIFICADO € UD.	INOX € UD.
110 - 100	19,72	28,87	
120 - 100	19,72	28,87	
120 - 110	19,72	28,87	
125 - 120	20,45	29,62	
130 - 120	20,45	29,62	
150 - 120	22,50	31,70	
150 - 125	25,35	35,25	59,80
175 - 150	25,35	35,25	67,82
180 - 175	31,00	42,25	
200 - 150	31,00	42,25	67,82
200 - 175	31,00	42,25	74,32
250 - 200	15,08	48,65	83,85
300 - 200	46,25	74,70	
300 - 250	46,25	74,87	117,78



## PLAFON PARA TUBO VITRIFICADO

MEDIDAS	100	110	120	125	140	150	175	200	250
PRECIO	14,25	14,25	14,25	17,47	17,47	17,47	21,45	22,75	29,45




## TE 90° Y TAPAS GALVA VITRIFICADO INOX

MEDIDAS	GALVA € UD.		VITRIFICADO € UD.		INOX € UD.	
	TE	TAPA	TE	TAPA	TE	TAPA
100	20,25	7,07	40,87	20,42	51,22	28,12
110	25,57	7,07	56,27	20,42	51,22	28,12
120	25,57	7,07	56,27	20,42	51,22	28,12
125	28,80	7,07	60,65	20,42	51,22	28,12
130	29,82	7,07			69,00	32,70
140	29,82	7,07			69,00	32,70
150	29,82	7,07	63,32	21,00	69,00	32,70
160	36,87	10,15				
175	36,87	10,15	80,72	25,22	83,90	34,55
180	50,37	10,15			86,62	36,15
200	50,37	10,15	103,45	29,12	95,92	36,15
220	63,22	10,15				
250	63,22	10,15			123,02	41,52
300	77,75	10,15			148,67	44,45
350	92,65	12,25				
400	117,15	12,25				
500	159,95	14,00				



## TUBO ALUMINIO FLEXIBLE

MEDIDAS M / M	METROS POR CAJA	TOBOS POR CAJA	ESTIRABLE DE	C. ALU. NATURAL PRECIO METRO	COL. BLANCO PRECIO METRO
80	150	30	1 m. = 5 m.	3,210	4,550
90	100	20	1 m.. = 5 m.	3,430	4,940
100	100	20	1 m. = 5 m.	3,540	5,040
110	80	16	1 m. = 5 m.	3,850	5,480
120	60	12	1 m. = 5 m.	4,310	6,010
125	60	12	1 m. = 5 m.	4,450	6,400
130	50	10	1 m. = 5 m.	4,810	6,790
140	45	9	1 m. = 5 m.	5,190	7,290
150	45	9	1 m. = 5 m.	5,590	7,900
160	30	6	1 m. = 5 m.	5,990	9,070
180	25	5	1 m. = 5 m.	7,640	10,550
200	20	4	1 m. = 5 m.	8,580	12,270
225	20	4	1 m. = 5 m.	10,020	14,430
250			1,25 m. = 5 m.	11,730	16,370
300			1,25 m. = 5 m.	14,580	20,780
350			1,25 m. = 5 m.	19,340	26,790
400			1,50 m. = 5 m.	23,620	31,340
450			1,50 m. = 5 m.	26,460	36,680
500			1,50 m. = 5 m.	29,170	43,430



## REJILLAS DE VENTILACION

MEDIDAS	SUP. VENTI.	UD. CAJA	ALUMINIO NATURAL	MET. ESMALTADO BLANCO
REJILLA PLANA 150 X 150	48,5 cm2	100	1,033	1,482
REJILLA PLANA 188 X 112	48,5 cm2	100	1,033	1,482
REJILLA PLANA 165 X 165	108 cm2	100	1,291	1,532
REJILLA PLANA 200 X 200	108 cm2	100 / 75	1,714	2,171
REJILLA PLANA 300 X 150	170 cm2	100	2,021	2,502
REJ. EMPOTRAR 165 X 165	108 cm2	50	2,137	2,400



## SOMBRERETE CHINO

PRECIO UD. € M / M	GALVANIZADO		ESMALTADO NEGRO 400°		INOXIDABLE AISI 304	
	CERRADO	AJUSTABLE	CERRADO	AJUSTABLE	CERRADO	AJUSTABLE
80	6,30	8,19				
90	6,30	8,19				
100	6,55	8,19	9,72	14,15	21,19	26,98
110	6,55	9,72	10,08	14,15	21,97	27,45
120	6,55	9,72	10,58	14,15	22,75	27,45
125	9,93	9,72	10,83	14,15	23,54	27,45
130	7,56	10,08	11,08	15,16	24,32	28,24
140	10,08	11,38	12,64	19,57	25,10	31,37
150	10,31	12,64	14,53	19,57	25,89	32,93
160	11,34	13,90	15,16	19,57	26,67	34,50
175	11,97	15,16	15,79	23,47	27,45	36,07
180	12,64	17,68	17,68	23,47	28,24	39,20
200	14,53	18,69	18,94	29,02	31,37	45,46
220	15,16	20,20	22,72	31,54	40,76	47,08
250	16,42	22,21	35,32	34,48	53,34	71,20
300	18,31	24,23	45,44	44,19	72,14	78,03
350	25,24	30,28				
400	37,88	43,20				
450	113,61	113,61				
500	126,21	126,21				



## SOMBRERETE ANTIRREVOCANTE

PRECIO UD. € M / M	GALVANIZADO		ESMALTADO NEGRO 400°		INOXIDABLE AISI 304	
	CERRADO	AJUSTABLE	CERRADO	AJUSTABLE	CERRADO	AJUSTABLE
80	16,42	21,21				50,21
90	16,42	21,21				50,84
100	16,42	21,21	23,98	28,77	37,63	51,46
110	16,92	21,96	24,61	29,27	40,76	52,09
120	17,17	22,47	25,24	29,77	43,90	52,72
125	17,43	22,72	25,87	30,28	45,46	53,34
130	17,68	22,97	26,50	30,78	47,08	56,48
140	23,22	23,22	27,13	31,29	40,40	59,61
150	18,18	23,60	27,76	31,79	42,92	62,74
160	18,43	23,98	29,02	32,29	54,91	63,05
175	21,21	26,36	30,28	39,39	55,69	63,37
180	21,46	29,02	40,40	40,40	56,48	63,68
200	22,21	30,28	41,66	41,66	58,56	63,99
220	23,35	32,80	42,92	42,92	61,00	64,31
250	27,76	38,38	53,00	53,00	78,45	90,98
300	37,88	44,43	63,12	63,12	97,24	109,82
350	42,92	55,52				147,46
400	75,76	88,36				175,70
450	85,24	151,45				203,94
500	176,69	176,69				250,97



## SOMBRETE GIRATORIO DE VELETA

(MISMO PRECIO CERRADO O AJUSTABLE)

MEDIDAS	GALVANIZADO	ESMALTADO NEGRO 400°	INOXIDABLE AISI 304
80	27,76		
90	27,76		
100	27,76	37,88	50,21
110	28,39	39,77	51,78
120	29,02	40,40	52,56
125	29,65	41,53	53,34
130	30,28	42,29	54,13
140	30,91	42,92	54,91
150	31,54	44,18	59,61
160	32,17	44,94	61,17
175	35,32	49,22	62,74
180	37,88	53,00	65,87
200	40,40	56,78	72,70
220	42,92	59,93	80,00
250	45,44	63,12	86,28
300	47,96	68,16	95,68
350	63,12		
400	82,02		
450	176,69		
500	201,36		



## SOMBRETE DEFLECTOR

(MISMO PRECIO CERRADO O AJUSTABLE)

MEDIDAS	PRECIO UD. €
80	9,75
90	9,75
100	9,75
110	10,49
120	10,54
125	10,84
130	11,42
140	12,29
150	12,59
160	13,93
175	14,24
180	15,13
200	15,95
220	17,58
250	20,09
300	22,15
350	35,17
400	70,31
450	117,19
500	140,63



SOLO SE FABRICA EN GALVANIZADO



## SOMBRETE ASPIRADOR GIRATORIO BASE CIRCULAR

MEDIDAS	GALVANIZADO	ESMALTADO NEGRO	INOX CON GALVA	TODO INOX
80	39,31	55,20		
90	39,31	55,20		
100	39,31	55,20	73,32	84,48
110	39,31	55,20	73,32	84,48
120	39,31	55,20	73,32	84,48
125	39,31	55,20	73,32	84,48
130	40,39	60,00	75,10	86,26
140	40,39	60,00	75,10	86,26
150	40,39	60,00	75,10	86,26
160	44,71	62,00	84,07	96,47
175	44,71	62,40	84,07	96,47
180	44,71	62,40	84,07	96,47
200	46,87	64,80	89,42	104,30
220	49,39	67,20	98,38	113,26
250	49,39	67,20	98,38	113,26
300	54,52	72,00	112,66	128,96
350	72,12	100,80	148,44	167,00
400	86,54	120,00	198,00	198,00
450	115,27		217,00	235,00
500	180,00		273,00	273,00




## SOMBRETE ASPIRADOR GIRATORIO BASE CUADRADA O RECTANGULAR

MEDIDAS	ESFERA Ø	GALVANIZADO	ESMALTADO NEGRO 400°	INOXIDABLE AISI 304
200 X 200	175	56,54	88,80	109,98
220 X 220	175	56,54	88,80	109,98
270 X 270	200	65,61	96,00	133,92
320 X 320	250	69,14	100,80	147,31
370 X 370	300	72,00	103,20	157,92
420 X 420	350	76,80	108,00	169,63
520 X 520	400	100,80	151,20	223,20
220 X 270	175	61,80	91,20	124,44
220 X 320	175	63,60	94,80	125,88
270 X 320	200	67,20	98,40	139,87
270 X 370	200	69,60	100,80	145,82
320 X 370	250	70,80	103,20	151,77
320 X 420	250	72,96	105,60	157,72
370 X 420	300	74,40	108,00	163,68
370 X 520	300	86,40	127,20	190,46
420 X 520	350	88,80	129,60	196,41



## CAJA DE ASPIRACION

MEDIDAS	BOQUILLA DE SALIDA Ø	GALVANIZADO	ESMALTADO NEGRO	INOXIDABLE
200 X 200 X 100	LA QUE SOLICITEN	14,19	16,30	21,30
300 X 300 X 100	LA QUE SOLICITEN	22,50	26,00	34,00
350 X 350 X 100	LA QUE SOLICITEN	26,50	30,74	39,70
400 X 400 X 100	LA QUE SOLICITEN	30,00	35,65	44,80
450 X 450 X 100	LA QUE SOLICITEN	33,75	39,44	50,00
500 X 500 X 100	LA QUE SOLICITEN	37,50	44,00	56,30
550 X 550 X 100	LA QUE SOLICITEN	41,25	48,00	61,80
600 X 600 X 100	LA QUE SOLICITEN	45,00	52,50	67,50
650 X 650 X 100	LA QUE SOLICITEN	48,75	56,50	73,00
700 X 700 X 100	LA QUE SOLICITEN	52,50	60,00	78,50



## SALIDA HORIZONTAL CON MALLA "PICO PATO"

MEDIDAS	GALVANIZADO	ESMALTADO NEGRO O BLANCO
100	9,52	12,00
110	10,45	13,20
120	11,40	14,40
125	11,87	15,00
130	12,35	15,60
140	13,30	16,80
150	14,25	18,00
160	15,20	19,20
175	16,62	21,00
180	17,10	21,60
200	19,00	24,00
220	20,90	26,40
250	23,75	30,00
300	28,50	36,00
350	33,25	42,00
400	38,00	48,00



## SOMBRERO ANTIRREVOCANTE BASE CUADRADA

(PARA COLOCACION EN OBRA SALIDAS CUADRADAS O RECTANGULAR)

MEDIDAS	GALVANIZADO	ESMALTADO NEGRO	INOXIDABLE AISI 304
300 X 300	60,00	72,00	115,00
400 X 400	72,00	86,00	137,00
500 X 500	84,00	100,00	162,00
600 X 600	96,00	125,00	185,00

SE PUEDE FABRICAR CUALQUIER MEDIDA CON UNA O VARIAS SALIDAS.



## ASPIRADOR ESTATICO METALICO

MEDIDAS ESTANDAR	GALVANIZADO	ESMALT. NEGRO O BLANCO	INOXIDABLE (SIN PINTAR)
200 X 200	105,00	117,00	188,00
250 X 250	110,00	124,00	198,00
300 X 300	117,00	130,00	209,00
400 X 400	128,00	143,00	230,00
500 X 500	140,00	156,00	251,00
600 X 600	153,00	170,00	272,00

SE PUEDE FABRICAR CUALQUIER MEDIDA Y COLOR QUE SOLICITEN

Modelo D



COLOCACION INTERIOR

Modelo E




COLOCACION EXTERIOR

Modelo N



COLOCACION EXTERIOR



AMPLIA GAMA DE COLORES


## ASPIRADOR ESTATICO MOTORIZADO

(EXTRACION HIBRIDA NATURAL + MECANICA)

MEDIDAS	VELOCIDAD ( r/min. )	CAUDAL ( m.3/h )	ASPIRACION VIVIENDA
400 X 400	1360	950	820,00
500 X 500	1360	950	850,00
600 X 600	1360	950	870,00

MEDIDAS	VELOCIDAD ( r/min. )	CAUDAL ( m.3/h )	ASPIRACION CHIMENEA
500 X 500	1400	750	1.850,00
600 X 600	1400	750	1.980,00

SE PUEDE FABRICAR CUALQUIER MEDIDA Y COLOR QUE SOLICITEN



Motor para vivienda



Motor para chimeneas